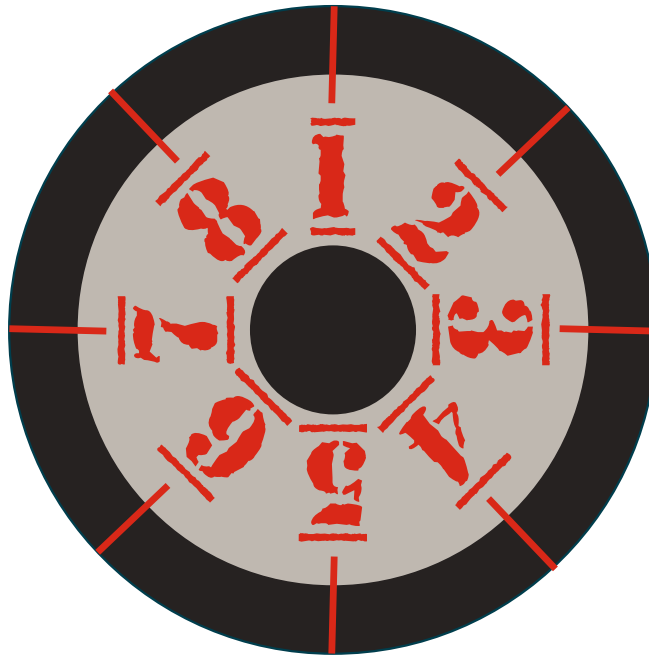
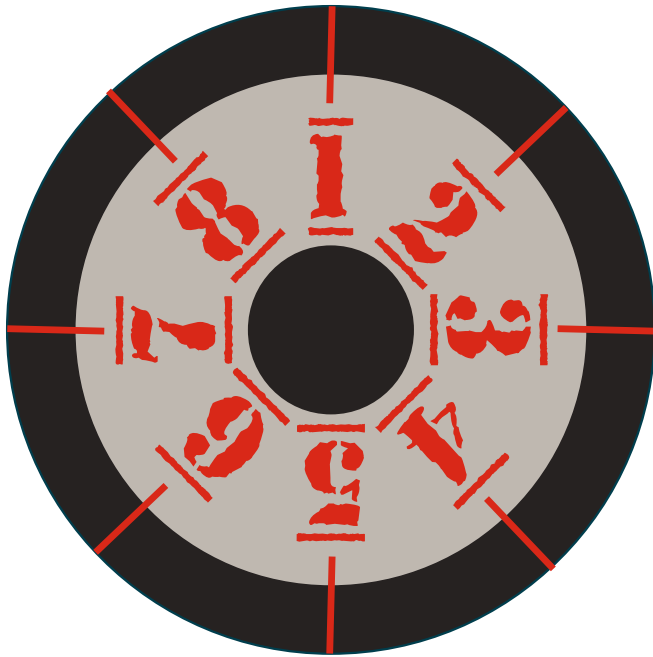


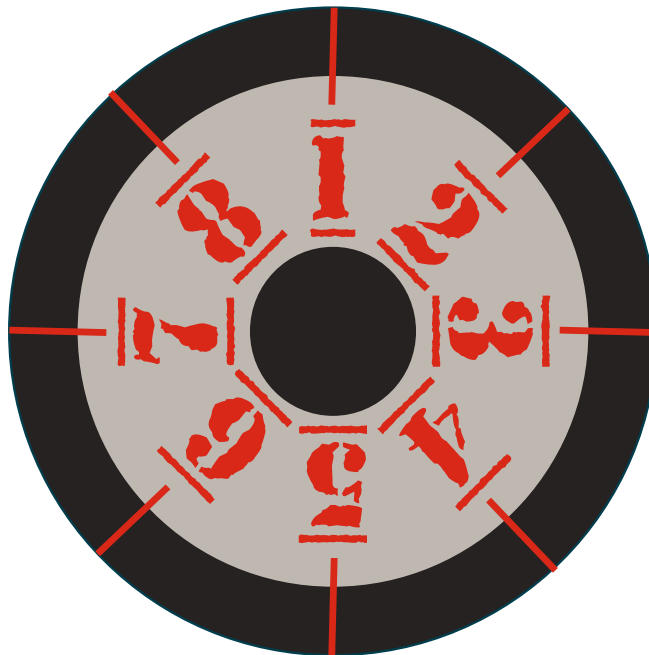
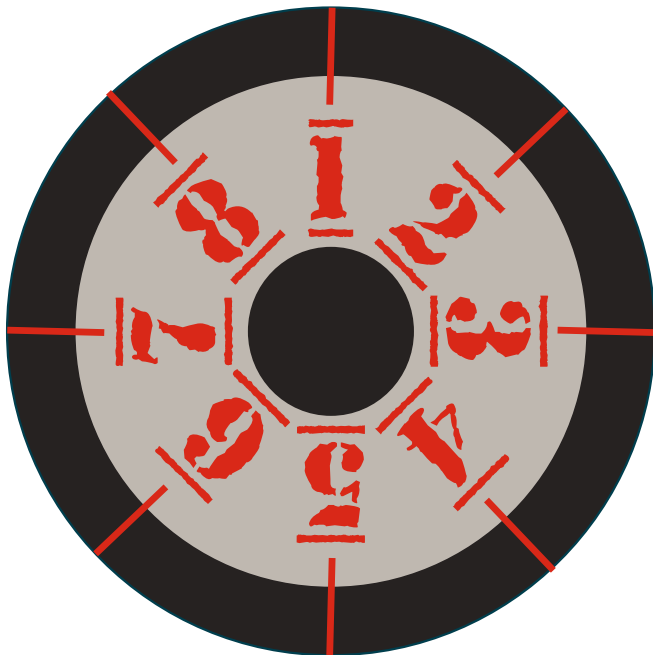


[Hier geht es zur Anleitung.](#)

Die verfluchte Kiste
Eine Schatzkiste mit Tresorfunktion



Diese Zahlen können Sie für Ihre gebastelte Schatzkiste nutzen, wenn Sie die Detektiv-Schatzsuche „Der Juwelenraub“ spielen. Der richtige Code lautet: 7 - 2 - 8 - 5 - 8.



Hier geht es zur Anleitung.

Zahlen für die Tresorfunktion



INFO

Sie haben eine Druckvorlage von „Ausgefuxt – Schatzsuchen & mehr“ heruntergeladen. Auf unserer Webseite www.ausgefuxt.de finden Sie fertig vorbereitete Schatzsuchen, ausgefuxte Ideen für Kindergeburtstagsspiele und -themen, sowie Vorlagen, Schnittmuster und Anleitungen für Dekoration und Kostüme. Wir wünschen einen unvergesslichen Geburtstag für Ihr Kind und einen entspannten Kindergeburtstag für Sie. Viel Spaß beim Basteln, Stöbern und Feiern!

© www.ausgefuxt.de

[Hier geht es zur Anleitung.](#)